

Google Classroom

Instrukcja dla rodziców

Donata H. Bukowska
doradca edukacyjny w szkołach podstawowych miasta Kópavogur

Co to jest Google Classroom?

- Platforma Google Classroom należy do kategorii tzw. platform zdalnego nauczania i jest wykorzystywana do bieżącego wspomaganie dydaktyki szkolnej.
- Classroom jest platformą prostą w użyciu i obsłudze (zwłaszcza po stronie uczniów) i oferuje najefektywniejsze i najnowocześniejsze narzędzia współpracy znane np. z Dokumentów Google.
- Poniżej znajdują się wskazówki, które mogą Wam pomóc zapoznać się z tym chętnie wykorzystywanym przez szkoły narzędziem.
- Z Classroom można korzystać zarówno w formie aplikacji jak i w przeglądarce komputera.



Kilka dodatkowych wyjaśnień:

- Rodzice mogą poprosić nauczyciela o tzw. dostęp opiekuna. Wtedy regularnie będą otrzymywać powiadomienia o dodanych zadaniach lub materiałach na swoją skrzynkę e-mail
- Poniższe wskazówki pokażą natomiast Google Classroom z perspektywy ucznia, co może ułatwić zadanie rodzicom, jeśli dzieci będą potrzebowały ich wsparcia w korzystaniu z platformy
- Przyjrzymy się Classroom w przeglądarce komputera



Google

Google Search

I'm Feeling Lucky

Google offered in: [islenska](#)

Gmail

Images



Google Classroom można znaleźć pomiędzy pozostałymi aplikacjami Google

Uczeń loguje się do usługi Google przy pomocy adresu gmail (który zazwyczaj dostarcza szkoła)

Google

Google Search

I'm Feeling Lucky

Google offered in: [islenska](#)

Gmail Images



Account



My Busine...



Gmail



Drive



Classroom



Docs



Sheets



Slides



Calendar



Meet






Sites






Contacts




Textil - 8. bekkur
Hópur 3






Myndlist 8.b
Hópur 3



BiP - Fornar menning...






Hönnun smíði 8.3




Stærðfræði 8.
8. bekkur

Due tomorrow
Verkefnavinna 24.-27. mars 2020



Leiklist-8.bekkur-hóp...



8b. BÍP - Læsi
árgangur 2006




"ONCE YOU LEARN TO READ, YOU WILL FOREVER"



Bland í poka 2






DANSKA
8. Danska 8. b

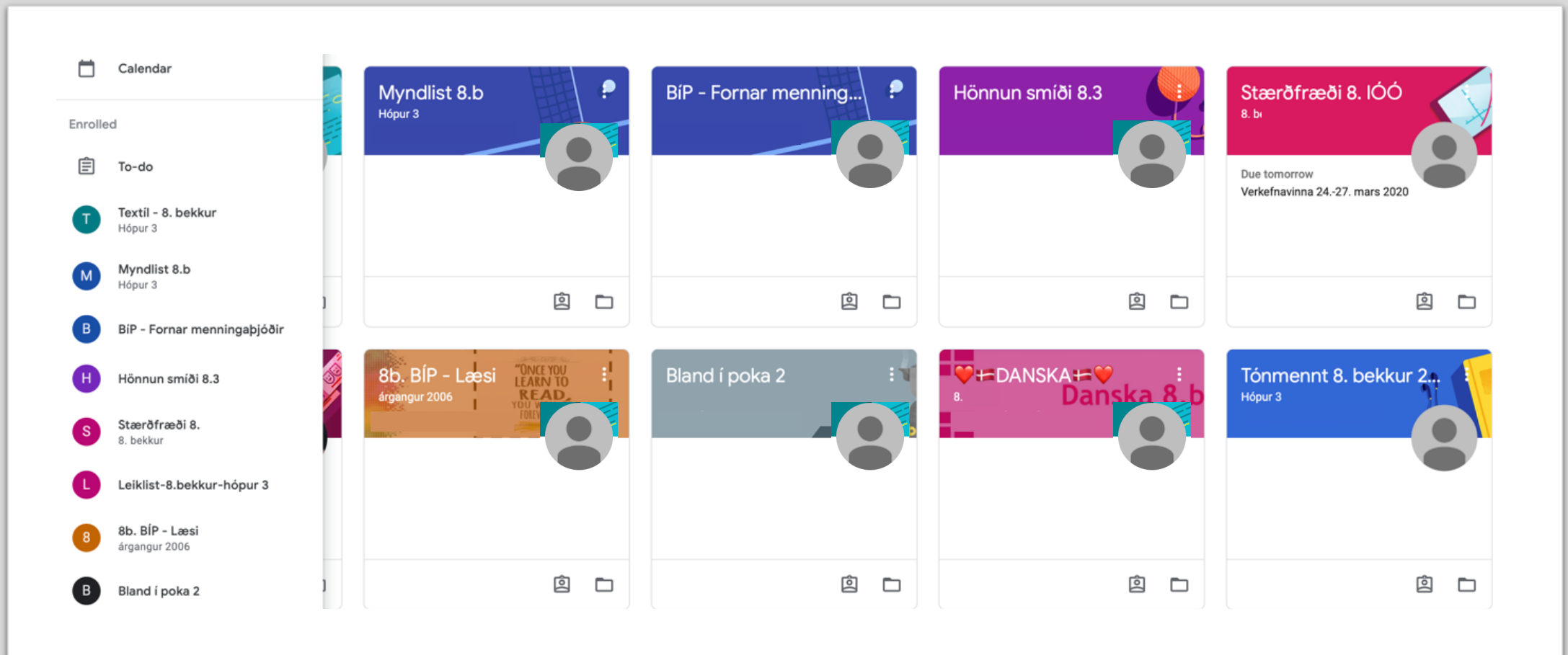


Tónmennt 8. bekkur 2...

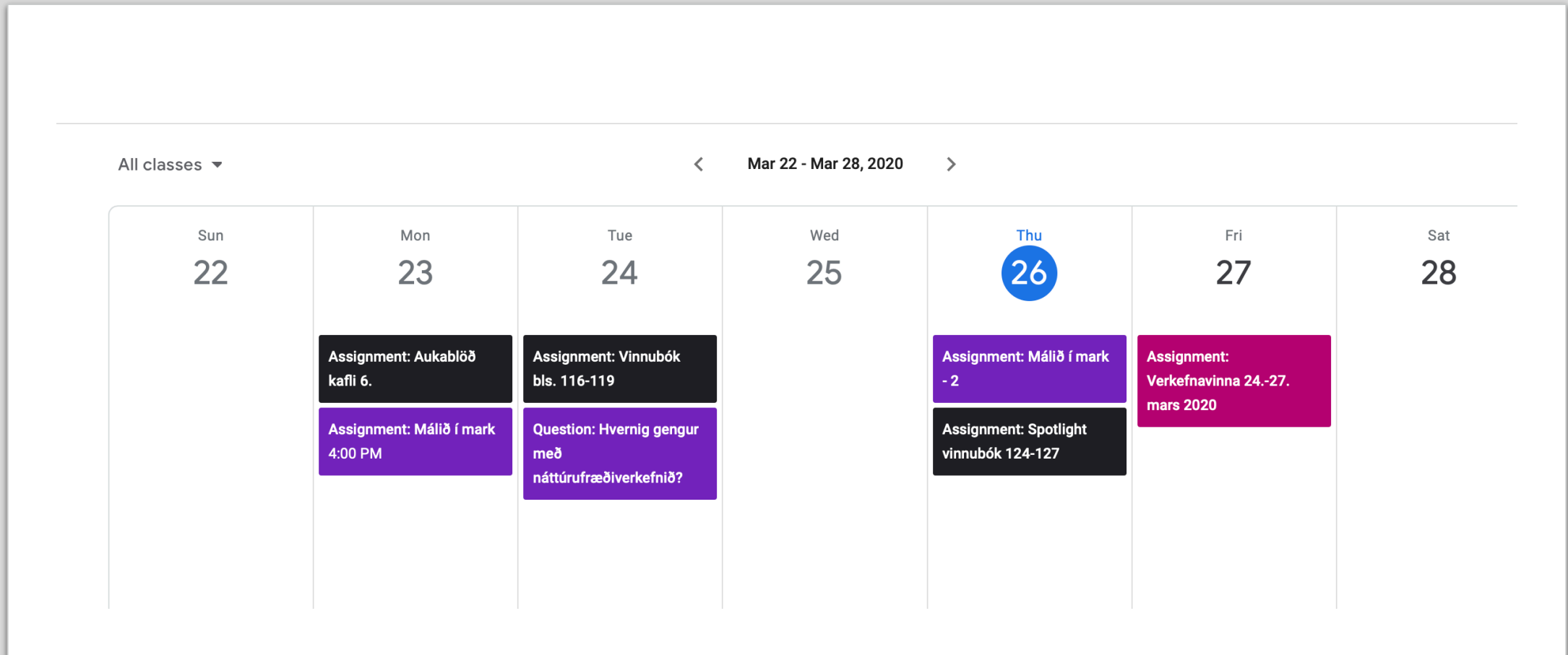
Hópur 3



Klasy, przedmioty, grupy utworzone przez nauczycieli



Po rozwinięciu bocznej zakładki – kalendarz, lista rzeczy do zrobienia (to - do) oraz lista przedmiotów i grup



Widok kalendarza - zadania z przypisaną datą. Ten widok ułatwia śledzenie zadanych prac i planowanie.

	<p>Quizlet próf ❤️🇩🇰DANSKA🇩🇰❤️ – Due Mar 19, 11:59 PM</p>
	<p>Hvernig gengur með náttúrufræðiverkefnið? Náttúrufræði – Due Mar 24</p>
	<p>No due date</p>
	<p>Aftur til framtíðar - Einstaklingsverkefni BíP - Fornar menningaþjóðir</p>
	<p>Aukaverkefni - fyrir þá sem vantar verkefni 2019-2020 - 8.IÓÓ - Enska</p>
	<p>Aukaverkefni - kafli 4 2019-2020 - 8.IÓÓ - Enska</p>
	<p>...</p>

Widok listy rzeczy do zrobienia - tutaj można zobaczyć zadania z przypisaną datą, bez daty, zrobione i niezrobione. Wygodne zestawienie, które może pomóc uczniom zorganizować naukę oraz śledzić swoje postępy w pracy.

Post napisany przez nauczyciela.
Podobne posty np. z zapytaniem do nauczyciela bądź klasy (grupy) mogą dodawać uczniowie.

Jest też możliwość komentowania

Zadanie dla uczniów

Materiały udostępnione przez nauczyciela.

The screenshot displays a classroom interface with the following elements:

- Teacher Post:** A post by Jón Jónsson (Mar 23) with the text: "Sæl öll. Þar sem skólinn er ekkert er að fara byrja aftur hef ég ákveðið að sleppa hópinnuverkefninu sem við áætluðum að gera. Mun ég setja hér inn verkefni sem þið hafið viku til þess að klára. Þeir sem skila ekki verkefnum fá ókláruð verkefni. Í þessari viku er viðfangsefnið: náttúra, gróður og loftslag jarðar." Below the post is a comment box labeled "Add class comment..." with a send button.
- Assignment Post:** A post by Jón Jónsson (Mar 9) titled "posted a new assignment: Vinna í tímanum í dag. Velja tvö af þessi verkef..." with a document icon.
- Shared Files:** Three PDF files are shared: "2.Uppbygging jarðar(1).pdf", "3.Útræn öfl(1).pdf", and "4.Landakort(1).pdf".

Widok "tablicy" jednego z przedmiotów

Due Mar 30
Náttúra gróður og loftslag jarðar - skilaverkefni 100 points

Jón Jónsson Mar 23

Skila blaði.

Class comments

Add class comment...

Your work Assigned

Jói Gunnarsson
Google Docs

+ Add or create

Turn in

Private comments

Add private comment...

Tutaj mogą pojawić się polecenia nauczyciela

Klasa (grupa) ma możliwość komentowania i zadawania pytań bezpośrednio pod zadaniem

Po ukończeniu zadania, uczeń oddaje pracę

Praca ucznia pisana w Google docs

Tutaj uczeń może załączyć swoją pracę, lub utworzyć dokument Google docs, w którym będzie pisał zadanie

Miejsce na prywatne (widoczne tylko dla nauczyciela i ucznia) komentarze. Wygodny sposób, aby np. poprosić nauczyciela o pomoc lub dodatkowe wskazówki.

Zadanie